COMUNE DI TREVI

PROGRAMMA INTEGRATO DI RECUPERO
TREVI CAPOLUOGO
(APPROVAZIONE D.G.R. 445 DEL 21/04/2004)

PROGETTO ESECUTIVO DI EDIFICIO IN FASCIA 3
MURA URBICHE

OGGETTO:

TRATTO 4 INTERNO -ESTERNO
PORTA VECCHIA

PROGETTO STRUTTURALE ESECUTIVO

RESPONSABILE DEL PROCEDIMENTO
Ing. Silvia Borusso

PROGETTISTA
Arch. Paolo Lucciomi

PROGETTO STRUTTURALE
Ing. Andrea Giannantoni
Ing. Fabrizio Menghini

COLLABORATORI
Geom. Fabio Antonini
Geom. Nazzareno Chioccioni

Giugno 2011

SCALA 1:100

TAVOLA S008

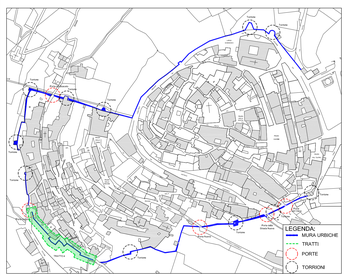

NOTE MATERIALI
- MALTA DI CALCE IDRAULICA ED INERTI LOCALI PER RINFAFFO, CUCI-SCUCI RICOSTRUZIONI:
- ACCIAIO Fe360B PER TIRANTI E OPERE DI CARPENTERIA METALLICA;
- ACCIAIO Fe8ø4k PER I FITTONI METALLICI
- MISCELE ANTIRITIRO E RESINE EPOSSIDICHE PER RIEMPIMENTO PERFORI;
- PIETRAME CALCAREO DI RECUPERO PER CUCI-SCUCI E RICOSTRUZIONI
- TIREFOLI IN ACCIAIO ARMONICO (SIRG) PER INTERVENTI DI STILATURA ARMATA DEI PARAMENTI IN PIETRA
- NASTRI IN FIBRA DI CARBONIO (CFRP) s=20cm- γ=300gr/mq

-LE MISURE DOVRANNO ESSERE VERIFICATE IN OPERA PRIMA DELL'ESECUZIONE DEI LAVORI A CURA DELL'IMPRESA ESECUTRICE

-LE DEMOLIZIONI DEVONO ESSERE ESEGUITE PREVIO PUNTELLAMENTO DELLE STRUTTURE PORTANTI CONTERESSATE.

-LE RICOSTRUZIONI DEVONO ESSERE ESEGUITE CON LA TECNICA DEL CUCI-SCUCI UTILIZZANDO MATTONI PIENI.

-TUTTE LE PERFORAZIONI DOVRANNO ESSERE ESEGUITE CON ATTREZZO A ROTAZIONE PER EVITARE MARTELLAMENTI SULLE STRUTTURE, CON PUNTE AL DIAMANTE O AL WIDIAN.

-PRIMA DELL'ESECUZIONE DEGLI ANCORAGGI VERIFICARE IN OPERA LA CONSISTENZA DELLA MURATURA.

-GLI INTERVENTI CON LA TECNICA DEL CUCI-SCUCI VANNO ESEGUITI IN CORRISPONDENZA DELLE LESIONI INDICATE DALLA D.L.

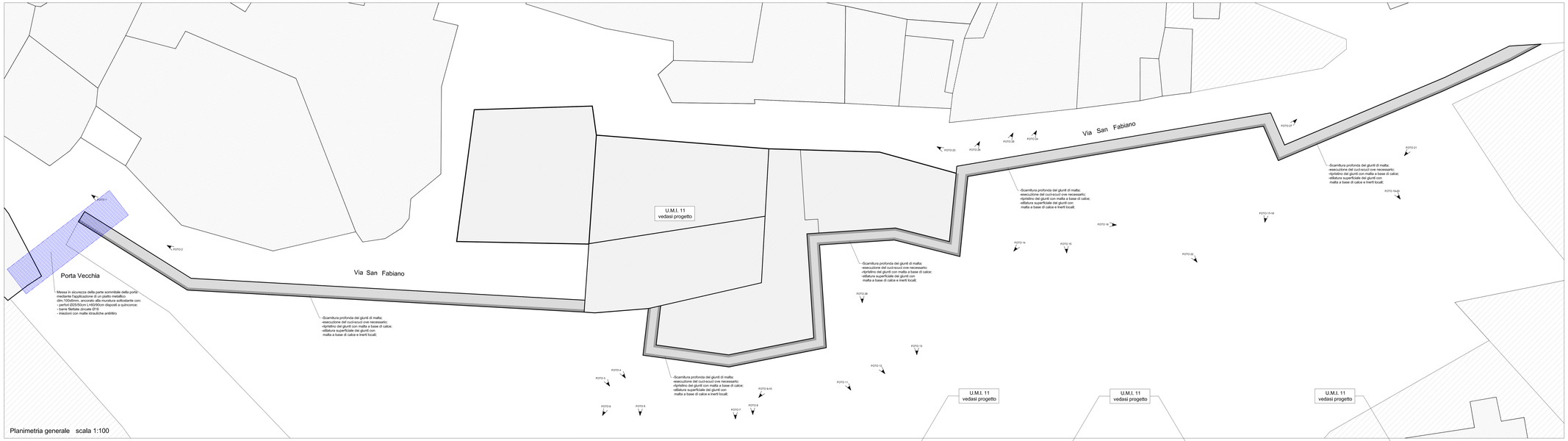



Messa in sicurezza della parte sommitale della porta mediante l'applicazione di un piatto metallico dim.100x6mm, ancorato alla muratura sottostante con:
- perfori Ø25/50cm L=60/90cm disposti a quincronce;
- barre filettate zincate Ø16
- iniezioni con malte tirauliche antiritiro



PORTA PIAGGIA VECCHIA
vista interna

PORTA PIAGGIA VECCHIA
vista esterna

FOTO 3

FOTO 4

FOTO 10

FOTO 11

FOTO 12

FOTO 15

FOTO 16

FOTO 23

FOTO 34

FOTO 27